

TŘÍDA ŽABEK


Děti: 2,5 – 3,5 roku Počet dětí: 8-12

Učitelky: Monika Vlková, Lea Jírovská

PROJEKT „NAŠE ZVÍŘÁTKA“

Kdo bydlí ve školce

- Po prázdninách se opět vracíme do školky. Některé děti byly skoro celé prázdniny doma. I naše školka Rybička je pro někoho domovem – pro morčátka, pískomily, osmáky, agamy a další zvířátka v zookoutku.
- Ranní kruh: v kruhu si povídáme o zvířátcích v zookoutku, jak se k nim chováme, jak se o ně staráme, co zvířátka mohou papat a co naopak ne



- - čteme si z knihy Cardová L. 2012: Mami, tati chceme morčátko.
- - pracujeme s obrázky
-
- Zooasistence
- - učíme se, že v zookoutku se chováme tiše
- - učíme se jednotlivá zvířátka pojmenovat, rozpoznat
- - učíme se, jak pečovat o zvířátka, jak je správně pohladit, pochovat, čím zvířátka krmít
- - asistujeme při výměně pilin, sena, vody
- - seznamujeme se s novou básničkou

Morčata

*Morčata si ráda hrají,
neperou se, nehádají.
Nejdřív musí zahnat hlad,
pak se dají pochovat.*

Kdo bydlí v lese

Zvířátka nebydlí jen u nás ve školce, na statku nebo doma, ale i ve volné přírodě – třeba v lese.

Ranní kruh

- v kruhu si povídáme jaká zvířátka můžeme potkat v lese, jak vypadají, co papají



- seznamujeme se s pohádkami o zvířátkách, pracujeme s obrázky

Lesy ČR


- Školku navštívily Lesy ČR s programem „Povídání se zvířátky“. Povídali jsme si o tom, jaká zvířátka můžeme potkat v lese, jak vypadají, čím se živí, jaké vydávají zvuky.

O Červené Karkulce

- seznamujeme se s novou pohádkou



- povídáme si myslivci, hajném




- čteme si příběh z knihy Trnková, K. 2011: Trnkův špalíček říkadel, písniček a pohádek.
- čteme si veršovaný příběh o Karkulce z knihy Hrubín, F. 1990: Dvakrát sedm pohádek.
- dramtizujeme příběh pomocí loutek
- v doprovodu kytary a rytmických hudebních nástrojů zpíváme písničky „Medvěde, medvěde“, „Na tý louce zelený“, „Veverky“

Boudo, budko

- seznamujeme se s novou pohádkou
- povídáme si o zvířátcích, která v pohádce vystupují
- hrajeme si na divadlo a dramtizujeme příběh

O Budulínkovi

- seznamujeme se s novou pohádkou
- povídáme si o příběhu, o Budulínkovi a o tom jak se chovat, když zůstaneme doma sami
- vyrábíme lišky z roliček od toaletního papíru



- přebíráme hrášek
- drammatizujeme pohádku pomocí loutek



- hrajeme si na divadlo



- čteme pohádku z knihy *Hrubín, F. 2006: Špalíček veršů a pohádek.*